

Villavicencio, 21 de Octubre de 2014


Doctora:  
**ISBELLA GUTIERREZ GUZMAN.**  
Directora de Contabilidad  
Villavicencio  
Ciudad

**ASUNTO: Información Trimestral Personería Municipal de Villavicencio.**

Por medio de la presente, me permito remitir la información del CGN CHIP, CGN 02 por el trimestre de Julio a Septiembre de 2014 con sus respectivo CD.


En consideración a lo anteriormente expuesto de manera muy respetuosa, solicito ser revisado y aprobado por su despacho, para la respectiva validación.

Cordialmente,



AR/03 OFRE

**CARLOS FELIPE CONDE MOLINA**  
Personería Municipal de Villavicencio  
Email: cfconde@personeriadevillavicencio.gov.co



DEPARTAMENTO: META  
MUNICIPIO: VILLAVICENCIO  
ENTIDAD: PERSONERIA MUNICIPAL DE VILLAVICENCIO  
CÓDIGO: 210150001  
FECHA DE C: 30/09/14


Modelo CGN 2005 001  
ACT 1,034,811  
PAS 155,699 2,458,836  
PAT 597,368 2,458,836  
ING 1,705,769 0  
GAT 1,424,025  
COS 0

CIFRAS MILES DE PESOS

CÓDIGO	NOMBRE	SALDO ANT.	DEBITO	CREDITO	NUEVO SALDO	CORRIENTE	NO CORRIENTE
1	ACTIVO	1,060,482	1,566,115	1,591,786	1,034,811	402,189	632,622
11	EFFECTIVO	434,700	1,010,981	1,043,928	401,753	401,753	0
1105	CAJA	0	494,303	494,303	0	0	0
110501	Caja Principal	0	494,303	494,303	0	0	0
110502	Cajas Menores	0	0	0	0	0	0
1110	BANCOS Y CORPORACIONES	434,700	516,678	549,625	401,753	401,753	0
111001	bancos	0	0	0	0	0	0
111005	Cuenta Corriente Bancaria	434,700	516,678	549,625	401,753	401,753	0
111006	corporaciones de ahorro y	0	0	0	0	0	0
14	DEUDORES	601	504,513	504,678	436	436	0
140100	INGRESOS NO TRIBUTARIOS	0	494,303	494,303	0	0	0
140190	Otros Deudores por Ingres n Trib	0	494,303	494,303	0	0	0
1420	AVANCES Y ANTICIPOS	0	8,550	8,133	417	417	0
142011	Avance viativos y Gastos de Viaje	0	8,550	8,133	417	417	0
142090	Otros Avances y Anticipos	0	0	0	0	0	0
1425	DEPOSITOS ENTREGADOS	0	0	0	0	0	0
142503	Judiciales	0	0	0	0	0	0
1470	OTROS DEUDORES	601	1,660	2,242	19	19	0
147006	Arrendamientos	0	0	0	0	0	0
147090	Otros Deudores	601	1,660	2,242	19	19	0
1475	DEUDAS DE DIFICIL COBRO	0	0	0	0	0	0
147590	Otros deudores	0	0	0	0	0	0
16	PROPIEDADES, PLANTA Y EQUIPO	567,058	20,632	38,733	548,957	0	548,957
1635	BIENES Y MUEBLES EN BODEGA	34,973	6,049	13,923	27,099	0	27,099
163501	Maquinaria y equipo	0	0	0	0	0	0
163503	muebles y enseres equipos de oficina	32,416	6,049	13,898	24,567	0	24,567
163504	equipo de computacion y comunicaci3n	2,557	0	25	2,532	0	2,532
163511	equipo comedor	0	0	0	0	0	0
1650	REDES LINEAS Y CABLES	6,264	0	0	6,264	0	6,264
165008	lineas y cables de Transmision	6,264	0	0	6,264	0	6,264
1655	MAQUINARIA Y EQUIPO	0	0	0	0	0	0
165511	Herramientas y accesorios	0	0	0	0	0	0
165523	Equipo de aseo	0	0	0	0	0	0
165590	Otros Maquinaria y Equipo	0	0	0	0	0	0
1665	MUEBLES, ENSERES Y EQUIPOS DE OFICINA	285,314	13,898	0	299,212	0	299,212
166501	Muebles y Enseres	218,076	12,083	0	230,159	0	230,159
166502	Equipos y Máquinas de Oficina	34,542	1,815	0	36,457	0	36,457
166590	Otros Muebles, Enseres y Equipos de Oficina	32,596	0	0	32,596	0	32,596
1670	EQUIPO COMUNICACIÓN Y COMPUTACIÓN	287,614	685	0	288,299	0	288,299
167001	Equipo de Comunicación	95,737	660	0	96,397	0	96,397
167002	Equipo de Computación	191,877	25	0	191,902	0	191,902
167003	Lineas Telefonicas	0	0	0	0	0	0
167090	Otros Equipos de Comunicación y Computacion	0	0	0	0	0	0
1675	EQUIPO DE TRANSPORTE, TRACCIÓN Y ELEVACIÓN	171,676	0	0	171,676	0	171,676
167502	Equipo Terrestre	171,676	0	0	171,676	0	171,676
167590	Otros Equipo de Transporte, Traccion y Elevacion	0	0	0	0	0	0
1680	EQ. COMEDOR COCINA, DESPENSA Y HOTEL.	13,875	0	0	13,875	0	13,875
168002	Maquinaria y Equipo de Restaurante y Cafeteria	12,868	0	0	12,868	0	12,868
168090	Otros Equipo Comedor, Cocina, Despensa y Hotel	1,007	0	0	1,007	0	1,007
1685	DEPRECIACIÓN ACUMULADA (CR)	(232,658)	0	24,810	(257,468)	0	(257,468)
168503	Redes lineas y cables	(1,287)	0	0	(1,287)	0	(1,287)


272.862

*[Handwritten signature]*




168504	Maquinaria y Equipo	0	0	0	0	0	0
168506	Muebles, Enseres y Equipos de Oficina	(93,364)	0	6,624	(99,988)	0	(99,988)
168507	Equipos de Comunicación y Computación	(43,549)	0	10,014	(53,563)	0	(53,563)
168508	Equipo de transporte, tracción y Elevación	(92,475)	0	7,964	(100,439)	0	(100,439)
168509	Equipos de Comedor Cocina, Despensa y Hotelaría	(1,983)	0	208	(2,191)	0	(2,191)
17	BIENES DE BENEFICIO Y USO PUBL	0	0	0	0	0	0
1715	BIENES HISTORICOS Y CULTURALES	0	0	0	0	0	0
171503	Obras de Arte	0	0	0	0	0	0
171505	Bibliotecas	0	0	0	0	0	0
19	OTROS ACTIVOS	58,123	29,989	4,447	83,665	0	83,665
1905	GASTOS PAGADOS POR ANTICIPADO	0	0	0	0	0	0
190501	Seguros	0	0	0	0	0	0
190504	Arrendamientos	0	0	0	0	0	0
1910	CARGOS DIFERIDOS	4,446	29,989	4,447	29,988	0	29,988
191001	Materiales y suministros	4,446	29,989	4,447	29,988	0	29,988
191021	Elementos de aseo, lavandería y	0	0	0	0	0	0
1960	BIENES ARTE Y CULTURA	0	0	0	0	0	0
196001	Obras de Arte	0	0	0	0	0	0
196007	Libros y Publicaciones	0	0	0	0	0	0
1970	INTANGIBLES	68,628	0	0	68,628	0	68,628
197007	Licencias	0	0	0	0	0	0
197008	Software	68,628	0	0	68,628	0	68,628
1975	AMORTIZACION ACUMULAD INTANGIBLES	(14,951)	0	0	(14,951)	0	(14,951)
197507	Licencias	0	0	0	0	0	0
197508	Software	(14,951)	0	0	(14,951)	0	(14,951)
2	PASIVO	154,733	771,031	771,997	155,699	155,699	0
23	OBLIGACION FINANCIERAS	0	0	0	0	0	0
2306	OPERACIONES DE FINANCIAMIENTO INTERNAS	0	0	0	0	0	0
230604	Sobregiros	0	0	0	0	0	0
24	CUENTAS POR PAGAR	75,010	312,612	290,074	52,472	52,472	0
2401	ADQUISICION DE BIENES Y SERVICIOS NACION	23,184	162,727	140,791	1,248	1,248	0
240101	Bienes y servicios	23,184	162,727	140,791	1,248	1,248	0
2425	ACREEDORES	50,545	143,284	139,640	46,901	46,901	0
242501	Comisiones, honorarios y servicios	0	0	0	0	0	0
242504	Servicios Públicos	0	1,927	1,927	0	0	0
242505	Transportes y Acarreos	0	0	0	0	0	0
242507	Arrendamientos	1,234	4,661	3,427	0	0	0
242508	Viaticos y Gastos de Viaje	0	10,088	10,088	0	0	0
242510	Seguros	0	1,100	1,100	0	0	0
242518	Aportes a fondos pensionales	13,787	34,365	33,955	13,377	13,377	0
242519	Aportes seguridad social salud	9,791	26,916	26,526	9,401	9,401	0
242520	Aportes ICBF, SENA y cajas compen	17,354	19,617	25,030	22,767	22,767	0
242522	Cooperativas	5,392	36,900	31,508	0	0	0
242524	Embargos judiciales	0	0	0	0	0	0
242527	fondos especiales	0	0	0	0	0	0
242529	cheque no cobrados	252	0	0	252	252	0
242532	Aportes riesgos profesionales	467	1,066	1,073	474	474	0
242533	Fondo solidaridad y garantía salud	521	1,303	1,268	486	486	0
242535	Libranzas	1,704	5,341	3,638	1	1	0
242590	Otros Acreedores	43	0	100	143	143	0
2436	RETENCION EN LA FUENTE E IMPT, TIMBRE	1,281	6,601	9,643	4,323	4,323	0
243601	Salarios y pagos laborales	0	0	0	0	0	0
243603	Honorarios	325	1,679	2,020	666	666	0
243605	Servicios	17	152	906	771	771	0
243606	Arrendamientos	49	98	136	87	87	0
243608	Compras	0	502	1,372	870	870	0
243615	A Empleados Artículo 383 ET	762	3,150	3,139	751	751	0
243625	Imptos a las Vtas retenido por consignar	66	844	1,747	969	969	0
243626	contratos de obra	0	0	0	0	0	0
243627	Retencion de Impto de Industria y comercio por com	62	176	323	209	209	0
243690	Otras Retenciones	0	0	0	0	0	0
2440	IMPUESTOS CONTRIBUCIONES Y TASAS POR P	0	0	0	0	0	0
244080	Otros impuestos departamentales	0	0	0	0	0	0
244085	otros impuestos municipales	0	0	0	0	0	0
25	OBLIGACIONES LABORALES	1,798	421,133	419,335	0	0	0
2505	SALARIOS Y PRESTAC SOCIALES	1,798	421,133	419,335	0	0	0
250501	Nomina por pagar	0	206,694	206,694	0	0	0

*MMA*



250502	Cesantias	1,798	10,367	8,569	0	0	0
250503	Intereses sobre cesantias	0	0	0	0	0	0
250504	Vacaciones	0	15,812	15,812	0	0	0
250505	Prima de vacaciones	0	11,151	11,151	0	0	0
250506	Prima de servicios	0	0	0	0	0	0
250507	Prima de navidad	0	4,791	4,791	0	0	0
250512	Bonificacion	0	5,341	5,341	0	0	0
250515	Otras primas	0	0	0	0	0	0
250590	otros salarios prestacionales	0	166,977	166,977	0	0	0
27	PASIVOS ESTIMADOS	75,440	29,291	47,368	93,517	93,517	0
2715	PROVISION PRESTACIONES SOCIALES	75,440	29,291	47,368	93,517	93,517	0
271501	Cesantias	15,614	8,374	18,842	26,082	26,082	0
271502	Intereses sobre cesantias	265	0	493	758	758	0
271503	Vacaciones	3,555	7,579	4,024	0	0	0
271504	Prima de servicios	0	0	0	0	0	0
271506	Prima de vacaciones	19,318	11,836	4,867	12,349	12,349	0
271507	Bonificacion	0	0	0	0	0	0
271509	Prima de navidad	36,688	1,502	19,142	54,328	54,328	0
271512	Otras primas	0	0	0	0	0	0
29	OTROS PASIVOS	2,485	7,995	15,220	9,710	9,710	0
2905	RECAUDOS A FAVOR TERCEROS	2,485	7,995	15,220	9,710	9,710	0
290502	Impuestos	2,133	7,995	11,965	6,103	6,103	0
290580	recaudos por reclasificar	0	0	3,255	3,255	3,255	0
290590	Otros recaudos a favor de terceros	352	0	0	352	352	0
3	PATRIMONIO	622,179	24,811	0	597,368	0	597,368
31	HACIENDA PUBLICA	622,179	24,811	0	597,368	0	597,368
3105	CAPITAL FISCAL	747,430	0	0	747,430	0	747,430
310504	Municipio	747,430	0	0	747,430	0	747,430
3110	RESULTADOS DEL EJERCICIO	0	0	0	0	0	0
311001	Excedente Ejercicio	0	0	0	0	0	0
311002	Deficit del Ejercicio	0	0	0	0	0	0
3125	PATRIMONIO PUBLICO INCORPOR	0	0	0	0	0	0
312525	Bienes	0	0	0	0	0	0
312526	Derechos	0	0	0	0	0	0
312527	Obligaciones	0	0	0	0	0	0
3128	PROVISIONES, AGOTAMIENTO, DEPRECIACION	(125,251)	24,811	0	(150,062)	0	(150,062)
312804	Depreciacion propiedad planta y equipo	(125,251)	24,811	0	(150,062)	0	(150,062)
4	INGRESOS	1,211,463	0	494,304	1,705,767	0	1,705,769
41	INGRESOS FISCALES	0	0	0	0	0	0
4110	TRIBUTARIOS	0	0	0	0	0	0
411062	Cuotas de Fiscalizacion y auditaje	0	0	0	0	0	0
47	OPERACIONES INSTITUCIONALES	1,211,463	0	494,304	1,705,767	0	1,705,767
4705	FONDO RECIBIDOS	1,211,463	0	494,304	1,705,767	0	1,705,767
470508	Funcionamiento	1,211,463	0	494,304	1,705,767	0	1,705,767
48	OTROS INGRESOS	2	0	0	2	0	2
4805	FINANCIEROS	0	0	0	0	0	0
480504	Intereses de deudores	0	0	0	0	0	0
480522	Intereses sobre Depositos	0	0	0	0	0	0
480590	Otros Ingresos Financieros	0	0	0	0	0	0
4810	EXTRAORDINARIOS	0	0	0	0	0	0
481008	Recuperaciones	0	0	0	0	0	0
481090	Otros Ingresos Extraordinarios	0	0	0	0	0	0
4815	AJUSTES DE EJERCICIOS ANTERIORES	2	0	0	2	0	2
481559	otros ingresos	2	0	0	2	0	2
5	GASTOS	927,895	496,130	0	1,424,025	0	1,424,025
51	ADMINISTRACION	924,367	496,130	0	1,420,497	0	1,420,497
5101	SUELDOS Y SALARIOS	742,774	393,957	0	1,136,731	0	1,136,731
510101	Sueldos de personal	411,557	200,737	0	612,294	0	612,294
510105	Gastos de Representacion	0	0	0	0	0	0
510106	remuneracion servicios tecnicos	0	0	0	0	0	0
510107	Personal supuenerario	5,241	6,084	0	11,325	0	11,325
510108	honorarios	117,175	55,660	0	172,835	0	172,835
510113	Prima de vacaciones	29,350	4,880	0	34,230	0	34,230


*mm*

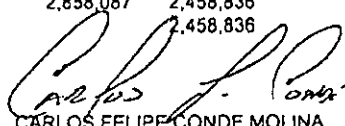





510114	Prima de navidad	36,888	23,323	0	60,011	0	60,011
510117	Vacaciones	20,011	13,343	0	33,354	0	33,354
510118	Bonificacion por Recreación	1,238	1,410	0	2,648	0	2,648
510119	Bonificacion	11,632	5,314	0	16,946	0	16,946
510123	Auxilio de transporte	1,699	977	0	2,676	0	2,676
510124	Cesantías	98,559	23,591	0	122,150	0	122,150
510125	Intereses a las cesantías	265	519	0	784	0	784
510130	capacitación	7,123	24,353	0	31,476	0	31,476
510131	dotacion y suministro	1,146	0	0	1,146	0	1,146
510152	Prima especial de servicios	0	33,121	0	33,121	0	33,121
510160	Subsidio de Alimentacion	1,090	645	0	1,735	0	1,735
510164	Prima tecnica	0	0	0	0	0	0
510190	Otros prestaciones	0	0	0	0	0	0
5102	<b>CONTRIBUCIONES IMPUTADAS</b>	0	0	0	0	0	0
510208	Indemnizaciones sustitutivas	0	0	0	0	0	0
5103	<b>CONTRIBUCIONES EFECTIVAS</b>	108,674	55,702	0	164,376	0	164,376
510302	Aportes a cajas compensacion	18,168	11,126	0	29,294	0	29,294
510303	Cotizac seguridad social salud	36,609	18,037	0	54,646	0	54,646
510305	Cotizacion riesgos profesionales	2,209	1,073	0	3,282	0	3,282
510306	Cotizaciones a entidades administrad	9,197	4,428	0	13,625	0	13,625
510307	Cotizaciones a entidades administrad	42,491	21,038	0	63,529	0	63,529
5104	<b>CONTRIBUCIONES EFECTIVAS</b>	22,705	13,904	0	36,609	0	36,609
510401	Aportes I.C.B.F.	13,624	8,343	0	21,967	0	21,967
510402	Aportes SENA	2,270	1,390	0	3,660	0	3,660
510403	Aportes ESAP	2,270	1,390	0	3,660	0	3,660
510404	Aportes Esc Industria e Inst. Tecnicos	4,541	2,781	0	7,322	0	7,322
5111	<b>GENERALES</b>	50,214	32,567	0	82,781	0	82,781
511113	Vigilancia y seguridad	354	480	0	834	0	834
511114	materiales y suministros	6,797	9,916	0	16,713	0	16,713
511115	mantenimiento	1,420	5,973	0	7,393	0	7,393
511116	Reparacion	0	0	0	0	0	0
511117	servicios publicos	2,866	1,568	0	4,434	0	4,434
511118	arrendamientos	7,244	3,844	0	11,088	0	11,088
511119	Viaticos y Gastos de Viaje	18,349	7,360	0	25,709	0	25,709
511121	impresos, publicaciones, suscrip y afiliaciones	3,097	500	0	3,597	0	3,597
511122	Fotocopias	0	0	0	0	0	0
511123	Comunicaciones y transporte	2,489	1,826	0	4,315	0	4,315
511125	Seguros generales	7,598	1,100	0	8,698	0	8,698
511146	Combustibles y lubricantes	0	0	0	0	0	0
511147	seminarios	0	0	0	0	0	0
511155	Elementos de aseo, lavandería y	0	0	0	0	0	0
511190	Otros gastos generales	0	0	0	0	0	0
5120	<b>IMPUESTOS, CONTRIBUCIONES Y T</b>	0	0	0	0	0	0
512011	Impuestos sobre vehiculos automotores	0	0	0	0	0	0
53	<b>PROVISION, AGOTAMIENTO, DEPREC</b>	0	0	0	0	0	0
5330	<b>DEPRECIACION DE PROPIEDAD, P y E.</b>	0	0	0	0	0	0
533004	maquinaria y equipo	0	0	0	0	0	0
533006	muebles y enseres y equipo de oficina	0	0	0	0	0	0
533007	equipo de comunicación y computación	0	0	0	0	0	0
533008	Equipo transporte, tracción y elevación	0	0	0	0	0	0
533009	equipo de comedor y cocina	0	0	0	0	0	0
58	<b>OTROS GASTOS</b>	3,528	0	0	3,528	0	3,528
5805	<b>FINANCIEROS</b>	0	0	0	0	0	0
580590	Otros Gastos Financieros (Intereses)	0	0	0	0	0	0
5808	<b>OTROS GASTOS ORDINARIOS</b>	0	0	0	0	0	0
580802	Perdida en baja de activos	0	0	0	0	0	0
5810	<b>EXTRAORDINARIOS</b>	29	0	0	28	0	28
581090	Otros Gastos Extraordinarios	28	0	0	28	0	28
5815	<b>AJUSTE EJERCICIO ANTERIOR</b>	3,500	0	0	3,500	0	3,500
581588	Otros gastos	3,500	0	0	3,500	0	3,500
59	<b>CIERRE INGRESOS, GASTOS Y COSTOS</b>	0	0	0	0	0	0
5905	<b>CIERRE INGRESOS, GASTOS Y COSTOS</b>	0	0	0	0	0	0
590501	Cierre Ingresos, Gastos y Costos	0	0	0	0	0	0

1,988,377      2,858,087      2,858,087      2,458,836  
1,988,377      0      0      2,458,836  
0      2,858,087

  
MARLON AUGUSTO CABRERA  
Personero Municipal

  
CARLOS FELIPE CONDE MOLINA  
T.P. 179009-T



Personería municipal de Villavicencio  
 (DE FRENTE CON LA COMUNIDAD)



DEPARTAMENTO: META  
 MUNICIPIO: VILLAVICENCIO  
 ENTIDAD: PERSONERIA MUNICIPAL  
 CODIGO: 210,150,001  
 FECHA DE CORTE: 30-Sep-14  
 INFORMACION SOBRE SALDOS DE OPERACIONES RECIPROCAS


MODELO CGN96.002

VALOR EN MILES DE PESOS

CODIGO CONTABLE (SUBCUENTA)	NOMBRE DE LA SUBCUENTA	VALOR CORRIENTE	VALOR NO CORRIENTE	CODIGO ENTIDAD	NOMBRE ENTIDAD	PARTICIPACION PATRIMONIAL %
242520	Aportes al SENA		1,233	026800000	SENA	
242520	Aportes al ICBF		7,227	023900000	ICBF	
242520	Aportes Esc Indus.Inst.Tec. Y Esap		2,401	11300000	MINISTERIO DE EDUCACION	
510401	ESAP	1,035		022000000	ESAP	
510402	Icbf		21,077	023900000	ICBF	
510403	sena		3,659	026800000	SENA	
510404	esap		3,659	022000000	ESAP	
	aportes esc industrial		7,323	11300000	MINISTERIO DE EDUCACION	


*[Handwritten Signature]*  
 HAILON AUGUSTO CABRERA DAZA  
 Personero Municipal

*[Handwritten Signature]*  
 CARLOS FELIPE CONDE M.  
 Profesional Universitario




10709 NEW JULIO A SEPTIEMBRE correccion1  
 2014 CGN2005\_001\_SALDOS\_Y\_MOVIMIENTOS

1	1060482	1566124	1591790	1034816	1034816	0	
1.1	434700	1010981	1043928	401753	401753	0	
1.1.05	0	494303	494303	0	0	0	
1.1.05.01	0	0	494303	494303	0	0	0
1.1.10	434700	516678	549625	401753	401753	0	
1.1.10.05	434700	434700	516678	549625	401753	401753	0
1.4	601	504513	504678	436	436	0	
1.4.01	0	494303	494303	0	0	0	
1.4.01.90	0	0	494303	494303	0	0	0
1.4.20	0	8550	8133	417	417	0	
1.4.20.11	0	0	8550	8133	417	417	0
1.4.70	601	1660	2242	19	19	0	
1.4.70.90	601	601	1660	2242	19	19	0
1.6	567058	20641	38737	548962	0	548962	
1.6.35	34973	6049	13923	27099	0	27099	
1.6.35.03	32416	32416	6049	13898	24567	0	24567
1.6.35.04	2557	0	0	25	2532	0	2532
1.6.50	6264	0	0	6264	0	6264	
1.6.50.08	6264	6264	0	0	6264	0	6264
1.6.65	285314	13898	0	299212	0	299212	
1.6.65.01	218076	218076	12083	0	230159	0	230159
1.6.65.02	34642	34642	1815	0	36457	0	36457
1.6.65.90	32596	32596	0	0	32596	0	32596
1.6.70	287614	685	0	288299	0	288299	
1.6.70.01	95737	660	0	0	96397	0	96397
1.6.70.02	191877	25	0	0	191902	0	191902
1.6.75	171676	0	0	171676	0	171676	
1.6.75.02	171676	171676	0	0	171676	0	171676
1.6.80	13875	0	0	13875	0	13875	
1.6.80.02	12868	12868	0	0	12868	0	12868
1.6.80.90	1007	1007	0	0	1007	0	1007
1.6.85	-232658	9	24814	-257463	0	-257463	
1.6.85.03	-1287	-1287	0	0	-1287	0	-1287
1.6.85.04	0	0	0	0	0	0	0
1.6.85.06	-93364	-93364	0	6624	-99988	0	-99988
1.6.85.07	-43549	-43549	0	10014	-53563	0	-53563
1.6.85.08	-92475	-92475	0	7964	-100439	0	-100439
1.6.85.09	-1983	-1983	0	208	-2191	0	-2191
1.9	58123	29989	4447	83665	0	83665	
1.9.10	4446	29989	4447	29989	0	29988	
1.9.10.01	4446	4446	29989	4447	29988	0	29988
1.9.70	68628	0	0	68628	0	68628	
1.9.70.08	68628	68628	0	0	68628	0	68628
1.9.75	-14951	0	0	-14951	0	-14951	
1.9.75.08	-14951	-14951	0	0	-14951	0	-14951
2	154733	771031	771997	155699	155699	0	
2.4	75010	312612	290074	52472	52472	0	
2.4.01	23184	162727	140791	1248	1248	0	
2.4.01.01	23184	23184	162727	140791	1248	1248	0
2.4.25	50545	143284	139640	46901	46901	0	
2.4.25.04	0	0	1927	1927	0	0	0
2.4.25.07	1234	1234	4661	3427	0	0	0
2.4.25.08	0	0	10088	10088	0	0	0
2.4.25.10	0	0	1100	1100	0	0	0
2.4.25.18	13787	13787	34365	33955	13377	13377	0
2.4.25.19	9791	9791	26916	26526	9401	9401	0
2.4.25.20	17354	17354	19617	25030	22767	22767	0
2.4.25.22	5392	5392	36900	31508	0	0	0
2.4.25.29	252	252	0	0	252	252	0
2.4.25.32	467	467	1066	1073	474	474	0
2.4.25.33	521	521	1303	1268	486	486	0



NEW JULIO A SEPTIEMBRE correccion1						
2.4.25.35	1704	5341	3638	1	1	0
2.4.25.90	43	0	100	143	143	0
2.4.36.1281	6601	9643	4323	4323	0	0
2.4.36.03	325	1679	2020	666	666	0
2.4.36.05	17	152	906	771	771	0
2.4.36.06	49	98	136	87	87	0
2.4.36.08	0	502	1372	870	870	0
2.4.36.15	762	3150	3139	751	751	0
2.4.36.25	66	844	1747	969	969	0
2.4.36.27	62	176	323	209	209	0
2.5.1798	421133	419335	0	0	0	0
2.5.05.1798	421133	419335	0	0	0	0
2.5.05.01	0	206694	206694	0	0	0
2.5.05.02	1798	10367	8569	0	0	0
2.5.05.04	0	15812	15812	0	0	0
2.5.05.05	0	11151	11151	0	0	0
2.5.05.07	0	4791	4791	0	0	0
2.5.05.12	0	5341	5341	0	0	0
2.5.05.90	0	166977	166977	0	0	0
2.7.75440	29291	47368	93517	93517	0	0
2.7.15.75440	29291	47368	93517	93517	0	0
2.7.15.01	15614	8374	18842	26082	26082	0
2.7.15.02	265	0	493	758	758	0
2.7.15.03	3555	7579	4024	0	0	0
2.7.15.06	19318	11836	4867	12349	12349	0
2.7.15.09	36688	1502	19142	54328	54328	0
2.9.2485	7995	15220	9710	9710	0	0
2.9.05.2485	7995	15220	9710	9710	0	0
2.9.05.02	2133	7995	11965	6103	6103	0
2.9.05.80	0	0	3255	3255	3255	0
2.9.05.90	352	0	0	352	352	0
3.622179	24815	9	597373	0	597373	0
3.1.622179	24815	9	597373	0	597373	0
3.1.05.747430	0	0	747430	0	747430	0
3.1.05.04	747430	0	0	747430	0	747430
3.1.28.-125251	24815	0	-150057	0	-150057	0
3.1.28.04	-125251	24811	0	-150062	0	-150062
4.1211465	0	494304	1705769	0	1705769	0
4.7.1211463	0	494304	1705767	0	1705767	0
4.7.05.1211463	0	494304	1705767	0	1705767	0
4.7.05.08	1211463	0	494304	1705767	0	1705767
4.8.2	0	0	2	0	2	0
4.8.15.2	0	0	2	0	2	0
4.8.15.59	2	0	0	2	0	2
5.927895	496130	0	1424025	0	1424025	0
5.1.924367	496130	0	1420497	0	1420497	0
5.1.01.742774	393957	0	1136731	0	1136731	0
5.1.01.01	411557	200737	0	612294	0	612294
5.1.01.07	5241	6084	0	11325	0	11325
5.1.01.08	117175	55660	0	172835	0	172835
5.1.01.13	29350	4880	0	34230	0	34230
5.1.01.14	36688	23323	0	60011	0	60011
5.1.01.17	20011	13343	0	33354	0	33354
5.1.01.18	1238	1410	0	2648	0	2648
5.1.01.19	11632	5314	0	16946	0	16946
5.1.01.23	1699	977	0	2676	0	2676
5.1.01.24	98559	23591	0	122150	0	122150
5.1.01.25	265	519	0	784	0	784
5.1.01.30	7123	24353	0	31476	0	31476
5.1.01.31	1146	0	0	1146	0	1146
5.1.01.52	0	33121	0	33121	0	33121
5.1.01.60	1090	645	0	1735	0	1735
5.1.03.108674	55702	0	164376	0	164376	0





NEW JULIO A SEPTIEMBRE				correccion1		
5.1.03.02	18168	11126	0	29294	0	29294
5.1.03.03	36609	18037	0	54646	0	54646
5.1.03.05	2209	1073	0	3282	0	3282
5.1.03.06	9197	4428	0	13625	0	13625
5.1.03.07	42491	21038	0	63529	0	63529
5.1.04 22705	13904	0	36609	0	36609	
5.1.04.01	13624	8343	0	21967	0	21967
5.1.04.02	2270	1390	0	3660	0	3660
5.1.04.03	2270	1390	0	3660	0	3660
5.1.04.04	4541	2781	0	7322	0	7322
5.1.11 50214	32567	0	82781	0	82781	
5.1.11.13	354	480	0	834	0	834
5.1.11.14	6797	9916	0	16713	0	16713
5.1.11.15	1420	5973	0	7393	0	7393
5.1.11.17	2866	1568	0	4434	0	4434
5.1.11.18	7244	3844	0	11088	0	11088
5.1.11.19	18349	7360	0	25709	0	25709
5.1.11.21	3097	500	0	3597	0	3597
5.1.11.23	2489	1826	0	4315	0	4315
5.1.11.25	7598	1100	0	8698	0	8698
5.8 3528	0	0	3528	0	3528	
5.8.10 29	0	0	28	0	28	
5.8.10.90	28	0	0	28	0	28
5.8.15 3500	0	0	3500	0	3500	
5.8.15.88	3500	0	0	3500	0	3500

